

「BookStore」送料のポイント還元の手順

- ① 今井書店公式アプリ「BookStore」をダウンロード・会員登録をおこなってください



https://app.bsap.jp/bookstore?rootId=IMAI_yogaisho_2025ss

会員登録手順は次ページをご確認ください

- ② ①完了後下記フォームにて申請を行ってください。
教科書購入の実績を確認の上、ポイント進呈作業を実施します



https://docs.google.com/forms/d/e/1FAIpQLSfQg95M2YHMFhwg4HfdkhodtYKp_rbZJ3yiAAU1TZgF61TDLQ/viewform

「BookStore」送料のポイント還元の手順

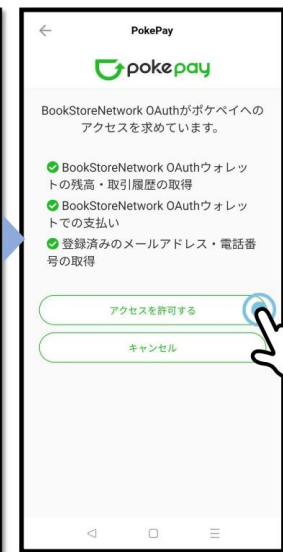
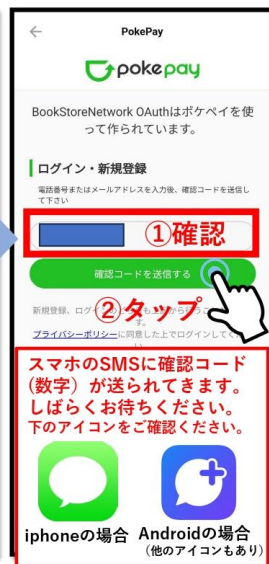
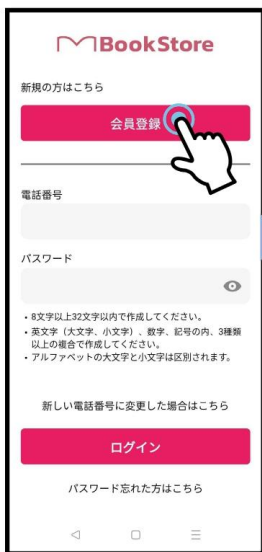
1. 赤い「会員登録」ボタンを押してください。

2. 電話番号を入力し、「利用規約の同意」を押してください。

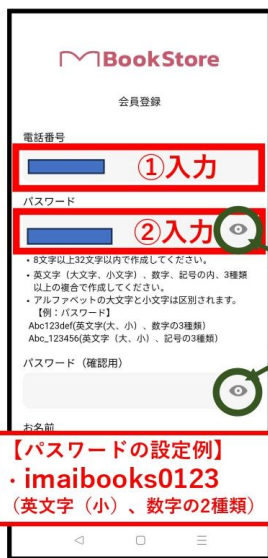
3. 電話番号を確認し、「確認コードを送信する」を押してください。

4. SMSから送られてきた数字を入力して、「ログイン」ボタンを押してください。

5. 「アクセスを許可する」を押してください。



6. 赤枠の必要事項を①～⑦の順番でご入力ください。(氏名や生年月日、郵便番号は)



7. 「OK」を押して、マイ店舗を選択します。



8. 選択した「マイ店舗」を確認し、「会員登録」を押してください。



? SNSが届かないときは？

SMS送信後、60秒経つと、下のボタンが表示されます。

1. 「電話による認証」を押します。
2. 電話がかかってきて、音声で案内が流れます。そこで言われた6桁の数字を入力してください。
3. 「ログイン」を押します。

